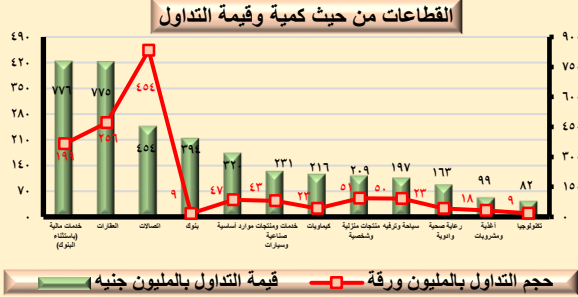
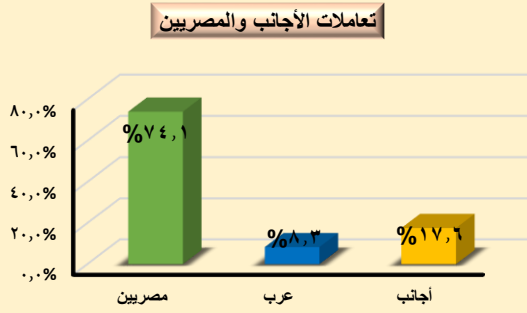


مؤشرات البورصة المصرية

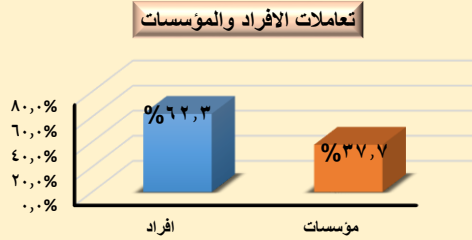
عدد رقم (١١٣) تحليل فني خلال الفترة من ٢٠١٩/٨/١٨ حتى ٢٠١٩/٨/٢٢




المؤشر بالجنيه	الافتح	الاطلاق	التغير %
EGX 30	١٤٢٩٥,١	١٤٣٣٣,٢	٠,٣%
EGX 70	٥٤٠,٠	٥٥٣,١	٢,٤%
EGX 100	١٤٢٠,٩	١٤٤٣,٣	١,٦%
مؤشر النيل	٤٥٩,٢	٤٥٩,٦	٠,١%



الأسبوع السابق	الأسبوع الحالي	اجماليات السوق
٧٥٢,٥	٧٥٩,٣	رأس المال السوقي "داخل المقصورة" بالمليار جنيه
٥٣٨٥,٩	١٤١١٥,١	قيمة التداول بالمليون جنيه
٤٠٠	١٣١٨	كمية التداول بالمليون ورقة
٥٢	١١٩	عدد العمليات بالألف عملية
تداولات المستثمرين		
١٣,٨	١٤١,٥	العرب (صافي بيع) بالمليون جنيه
١٨٨,٤	٢٥٢,٩	الأجانب (صافي بيع) بالمليون جنيه
٠,٥	٢١٨,٤	المؤسسات بالمليون جنيه
(ص.شراء)	(ص.بيع)	



رأس المال السوقي موزع علي القطاعات



السهم	قيمة التداول بالمليون جنيه	سعر الاغلاق بالجنيه
البنك التجاري الدولي	٣٣٥,٩	٧٥,٢٨٠
اوراسكوم للاستثمار القابضة	٣١١,٧	٠,٧٢٧
حديد عز	٢٤٩,١	١١,٤٢٠
القلعة للاستشارات المالية - أسهم عادية	٢٤٩,٠	٢,٨٠٠
بالم هيلز للتعمير	١٩٥,٩	٢,٤٥٠
سي أي كابيتال للاستثمارات المالية	١٨٤,٢	٨,٥٠٠
المصرية للاتصالات	١٣٥,٩	١٣,٤٧٠
سيدي كرير للبتروكيماويات	١٣٣,٠	١٠,٠٣٠
السويدي اليكتريك	١٢٥,٧	١٣,٨٤٠
شركة مستشفى كليوباترا	١٢١,٩	٦,٥٩٠